





















DUKA One løsninger

Model	Garanti	Anvendes i	Max. m ³ /h varmegenvinding	Anbefalet optil m ²	Rørdiameter	Forbrug fra W	dB(A) ned til	Styring	Udvendig skærm
 DUKA One S6 Plus	3 år	Boligventilation Soverum Kælder	25 m ³ /h	27 m ²	Ø160 mm	1,3 W	23 dB(A)	3 hastigheder der styres på inddel eller fjernbetjening	 Hvid
 DUKA One S6 Plus Wi-Fi	3 år	Boligventilation Soverum Kælder	25 m ³ /h	27 m ²	Ø160 mm	2,4 W	23 dB(A)	3 hastigheder der styres på inddel, fjernbetjening eller i app'en	 Hvid
 DUKA ONE Pro 50+	3 år	Boligventilation Soverum Kælder	25 m ³ /h	27 m ²	Ø160 mm	1,7 W	25 dB(A)	3 hastigheder der styres på inddel eller fjernbetjening	 Hvid
 DUKA ONE D6	3 år	Boligventilation Soverum Kælder	25 m ³ /h	27 m ²	Ø160 mm	1,95 W	25 dB(A)	3 hastigheder der styres eksternt placeret betjeningspanel	 Hvid

DUKA One løsninger

Model	Garanti	Anvendes i	Max. m ³ /h varmegenvinding	Anbefalet optil m ²	Rørdiameter	Forbrug fra W	dB(A) ned til	Styring	Udvendig skærm
 DUKA ONE S6B	5 år	Badeværelse Toilet Bryggers	30 m ³ /h 60 m ³ /h ved forceret drift, hvor begge motorer suger ud.	32 m ²	Ø160 mm	2,8 W	30 dB(A)	3 hastigheder der styres på indedel eller fjernbetjening	 Hvid
 DUKA ONE S6BW	5 år	Badeværelse Toilet Bryggers	30 m ³ /h 60 m ³ /h ved forceret drift, hvor begge motorer suger ud.	32 m ²	Ø160 mm	3,0 W	30 dB(A)	3 hastigheder der styres på indedel, fjernbetjening eller i app'en	 Hvid
 DUKA One S4 Plus	3 år	Sommerhuse, opholdsrum, kældre	15 m ³ /h	14 m ²	Ø100 mm	1,2 W	29 dB(A)	3 hastigheder der styres på indedel eller fjernbetjening	 Hvid
 DUKA One S4 Plus Wi-Fi	3 år	Sommerhuse, opholdsrum, kældre	15 m ³ /h	14 m ²	Ø100 mm	1,9 W	29 dB(A)	3 hastigheder der styres på indedel, fjernbetjening eller i app'en	 Hvid

DUKA One løsninger

Model	Garanti	Anvendes i	Max. m ³ /h varmegenvinding	Anbefalet optil m ²	Rørdiameter	Forbrug fra W	dB(A) ned til	Styring	Udvendig skærm
 DUKA ONE Mini	3 år	Kælder	15 m ³ /h	14 m ²	Ø100 mm	1,7 W	31 dB(A)	2 hastigheder der styres via snoretræk	 Hvid
 DUKA ONE C4	3 år	Kælder	15 m ³ /h	14 m ²	Ø100 mm	1,7 W	31 dB(A)	2 hastigheder der styres via fjernbetjening	 Hvid